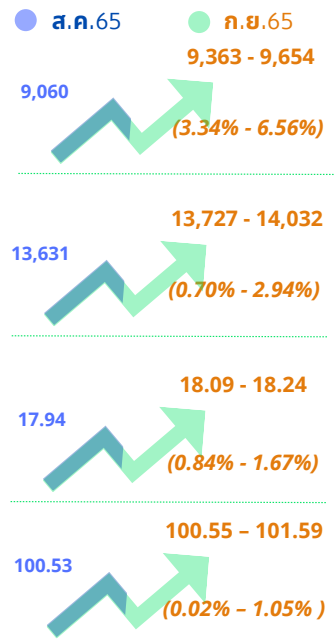


สถานการณ์ราคาสินค้าเกษตรประจำเดือนสิงหาคม 2565 และคาดการณ์เดือนกันยายน 2565

ความแปรปรวนสภาพภูมิอากาศของโลกทั้งภาวะแห้งแล้งและน้ำท่วม ส่งผลกระทบต่อปริมาณการผลิตสินค้าเกษตรสำคัญในประเทศผู้ผลิตรายใหญ่ ส่งผลเชิงบวกต่อราคาข้าวเปลือกเจ้า และน้ำตาลทรายดิบ ในขณะที่เดียวกันเป็นปัจจัยกดดัน ราคาข้าวเปลือกเหนียวนาปี ปาล์มน้ำมัน และมันสำปะหลัง

แนวโน้มราคาเพิ่มขึ้น


-  **ข้าวเปลือกเจ้า**
ความขึ้น 15% (บาท/ตัน)
-  **ข้าวเปลือกเจ้าหอมมะลิ**
(บาท/ตัน)
-  **น้ำตาลทรายดิบ**
(เซนต์/ปอนด์)
-  **โคเนื้อ**
(บาท/กก.)



- ประเทศผู้ผลิตข้าวรายใหญ่ของโลกประสบปัญหาการเปลี่ยนแปลงสภาพอากาศ อาทิ อินเดียประสบปัญหาปริมาณน้ำฝนลดลง เวียดนามและบังกลาเทศประสบภาวะปริมาณฝนมากในระหว่างการเก็บเกี่ยว
- โดยปกติเป็นช่วงที่ราคาสูงที่สุดในรอบปีจากสต็อกข้าวหอมมะลิของผู้ประกอบการลดลง และความต้องการนำเข้าข้าวจากต่างประเทศเพิ่มขึ้น อาทิ สอังกง แคนาดา
- สภาพอากาศที่แห้งแล้งในบราซิล และหลายประเทศในยุโรป ทำให้มีปริมาณผลผลิตพืชน้ำตาลลดลง กดดันปริมาณน้ำตาลในตลาด จึงเป็นปัจจัยให้นักลงทุนเพิ่มการซื้อสัญญาน้ำตาลล่วงหน้า
- ความต้องการบริโภคเนื้อโคที่ปรับตัวเพิ่มขึ้น จากโครงการคนละครึ่งเฟส 5 นอกจากนี้ สำนักงานการบินพลเรือนจีนเพิ่มจำนวนความถี่เที่ยวบินระหว่างไทย-จีน ส่งผลดีต่อบรรยากาศการท่องเที่ยวของไทย

แนวโน้มราคาลดลง

-  **ข้าวเปลือกเหนียวเมล็ดยาว**
(บาท/ตัน)
-  **ข้าวโพดเลี้ยงสัตว์**
ความขึ้น 14.5% (บาท/กก.)
-  **ยางพารา**
(บาท/กก.)
-  **มันสำปะหลัง**
(บาท/กก.)
-  **ปาล์มน้ำมัน**
(บาท/กก.)
-  **สุกร**
100 กก. ขึ้นไป (บาท/กก.)
-  **กุ้งขาวแวนนาไม**
70 ตัว/กก. (บาท/กก.)



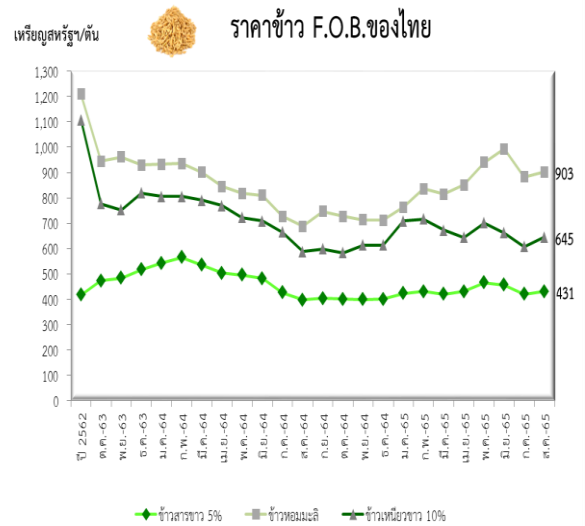
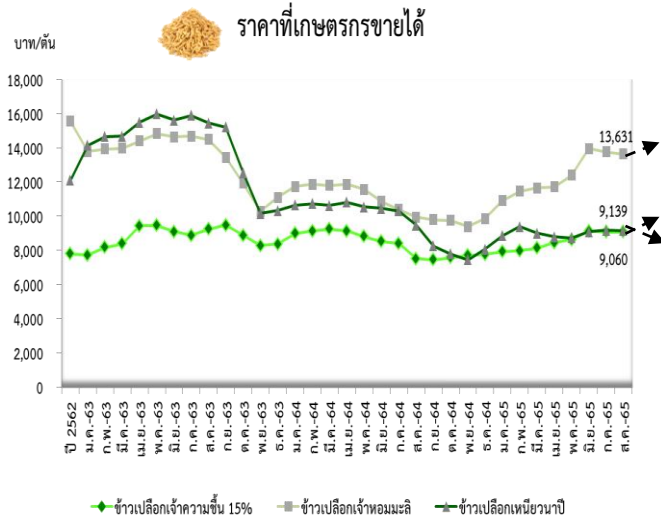
- ปริมาณผลผลิตข้าวเหนียวนาปีสูงขึ้นจากปีก่อน ประมาณร้อยละ 5 หรือ 608,417 ตัน เนื่องจากปริมาณน้ำฝนที่เพียงพอต่อการเพาะปลูก จึงกดดันราคาข้าวเหนียวในช่วงนี้
- ผลผลิตข้าวโพดเลี้ยงสัตว์เริ่มทยอยออกสู่ตลาดในช่วงฤดูเก็บเกี่ยว(เดือนกันยายน-ธันวาคม)
- รัสเซีย-ยูเครนได้ลงนามข้อตกลงส่งออกธัญพืชร่วมกับตุรกีและสหประชาชาติ ทำให้ยูเครนได้ระบายนธัญพืชออกมามากกว่า 20 ล้านตัน
- ราคาซื้อขายยางพาราล่วงหน้าในตลาดซื้อขายล่วงหน้าโตเกียวปรับตัวลดลง จากความกังวลด้านราคาน้ำมันเชื้อเพลิงที่อ่อนตัวและการชะลอตัวของเศรษฐกิจจีน
- สภาพอากาศในเดือนกันยายนที่มีฝนตกชุกที่สุดในรอบปี ซึ่งกระทบต่อคุณภาพและเปอร์เซ็นต์เชื้อแป้งมันสำปะหลัง อาจส่งผลทำให้ราคาผลผลิตลดลงตามคุณภาพ
- สต็อกน้ำมันจากพืชทั่วโลกเพิ่มขึ้นจากสภาพอากาศ โดยเฉพาะจากประเทศผู้ผลิตหลัก อาทิ อินโดนีเซีย มาเลเซีย ไทย ทำให้ปริมาณผลผลิตปาล์มน้ำมันออกสู่ตลาดเป็นจำนวนมาก
- เทศกาลกินเจ ทำให้ประชาชนเชื้อสายจีนงดการบริโภคเนื้อสัตว์ ส่งผลทำให้ความต้องการบริโภคเนื้อสุกรลดลง ซึ่งอาจทำให้ราคาเนื้อสุกรปรับลดลงตามไปด้วย
- เดือนกันยายน 2565 ประเทศไทยยังคงมีฝนตกชุกหนาแน่น เป็นอุปสรรคในการเดินทางท่องเที่ยว และส่งผลให้ความต้องการบริโภคกุ้งลดลงตามไปด้วย

● ส.ค.65 ● ก.ย.65

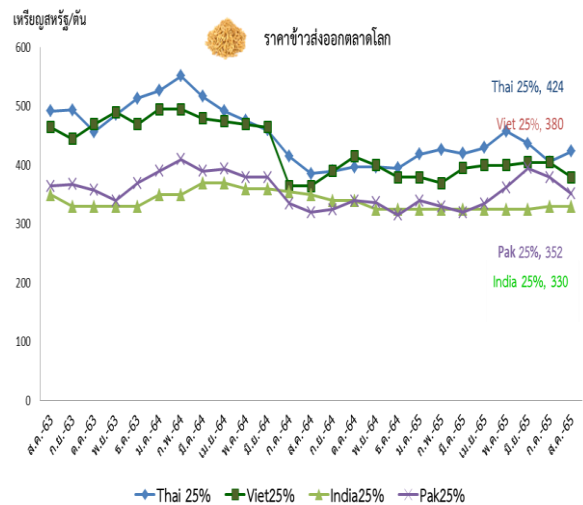
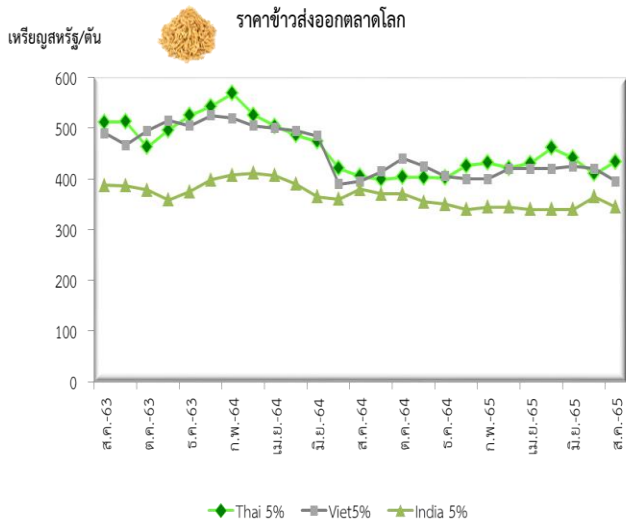
Research and Innovation Development Center

บทวิเคราะห์สถานการณ์ราคาพืช/สัตว์เศรษฐกิจ
 โดยศูนย์วิจัยและพัฒนานวัตกรรม ธ.ก.ส. โทรศัพท์ 02-586-8855 ต่อ 4565
 (<http://xms/datacenter/>&<http://www.pandinthong.com>)

1. ข้าว



หมายเหตุ : ข้อมูลจากสำนักงานเศรษฐกิจการเกษตร และสมาคมผู้ส่งออกข้าวไทย



ที่มา: FAO (August, 2022)

ราคาข้าวเฉลี่ยเดือนสิงหาคม 2565

ราคาเฉลี่ยข้าวเปลือกเจ้าความชื้น 15% ที่เกษตรกรขายได้ 9,060 บาท/ตัน ลดลงจากเดือนก่อนร้อยละ 0.1 ราคาเฉลี่ยข้าวเปลือกเจ้าหอมมะลิที่เกษตรกรขายได้ 13,631 บาท/ตัน ลดลงจากเดือนก่อนร้อยละ 0.9 และราคาเฉลี่ยข้าวเปลือกเหนียวเมล็ดยาว 9,139 บาท/ตัน ลดลงจากเดือนก่อนร้อยละ 0.3 ราคา F.O.B ข้าวขาว 5% เพิ่มขึ้นจากเดือนก่อนร้อยละ 2.6 ราคา F.O.B. ข้าวหอมมะลิเพิ่มขึ้นจากเดือนก่อนร้อยละ 2.3 และราคา F.O.B. ข้าวเหนียวขาวเพิ่มขึ้นจากเดือนก่อนร้อยละ 6.3 ด้านราคาข้าวไทยในตลาดโลกระดับคุณภาพ 5% ปรับตัวเพิ่มขึ้น ขณะที่ราคาข้าวเวียดนามและราคาข้าวอินเดียปรับตัวลดลง และราคาข้าวไทยระดับคุณภาพ 25% ปรับตัวเพิ่มขึ้น ขณะที่ราคาข้าวเวียดนามและราคาข้าวปากีสถานปรับตัวลดลง

Research and Innovation Development Center

สถานการณ์ข้าว

ราคาเฉลี่ยข้าวเปลือกเจ้าที่เกษตรกรขายได้ในเดือนสิงหาคม 2565 ภาพรวมลดลงจากเดือนก่อน เนื่องจากปริมาณผลผลิตข้าวนาปรังครั้งที่ 2 ออกสู่ตลาดมากกว่าช่วงเดียวกันของปีก่อนจากปริมาณน้ำฝนที่เพียงพอสำหรับการเพาะปลูก และการแข่งขันด้านราคาของผู้ส่งออกข้าวในตลาดโลกรุนแรงขึ้น ประกอบกับประเทศอินโดนีเซียซึ่งเป็นผู้นำเข้าข้าวอันดับ 5 ของโลก มีมาตรการระงับการนำเข้าข้าว เพราะผลผลิตข้าวมีปริมาณมาก และมีการสต็อกข้าวมากถึง 9.71 ล้านตัน (ข้อมูล ณ เดือนมิถุนายน 2565) (<https://en.vietnamplus.vn>, 2022) อย่างไรก็ตาม ราคาข้าวเปลือกทั้ง 3 ชนิดปรับตัวลดลงไม่มากจากปัจจัยบวกสนับสนุนที่สำคัญ ได้แก่ ความต้องการจากตลาดต่างประเทศสะท้อนจากปริมาณการส่งออกข้าวไทยในครึ่งปีแรกเพิ่มขึ้น เท่ากับ 3,507,020 ตัน หรือเพิ่มขึ้นร้อยละ 56.6 เมื่อเทียบช่วงเดียวกันของปีก่อน จากการฟื้นตัวของตลาดข้าวอิรักตั้งแต่ปี 2564 ทำให้อิรักเป็นคู่ค้าอันดับ 1 แทนที่ตลาดแอฟริกาใต้ (กระทรวงพาณิชย์, 2565) และคาดว่า เดือนกรกฎาคม 2565 ไทยจะส่งออกข้าวได้ประมาณ 600,000-700,000 ตัน เพราะยังมีสัญญาเพื่อรอการส่งมอบข้าวในตลาดนำเข้าข้าวขาวที่สำคัญ ได้แก่ ตลาดตะวันออกกลาง ตลาดเอเชีย และตลาดแอฟริกา และตลาดข้าวหอมมะลิ ได้แก่ สหรัฐอเมริกา ฮองกง และแคนาดา (สมาคมผู้ส่งออกข้าวไทย, 2565) ทำให้ปริมาณการส่งออกข้าวไทยทั้งปี 2565 คาดว่า เท่ากับ 7 ล้านตันข้าวสาร และเป็นอันดับ 2 ของปริมาณการส่งออกข้าวทั่วโลก ประกอบกับค่าเงินบาทยังคงอ่อนค่า อยู่ที่ 35.43 บาท/ดอลลาร์สหรัฐฯ (ธนาคารแห่งประเทศไทย ข้อมูล ณ วันที่ 18 สิงหาคม 2565) ส่งผลให้ราคาส่งออกข้าวไทยอยู่ในระดับที่สามารถแข่งขันกับคู่แข่งได้ดีขึ้น (FAO, 2022) สำหรับราคาข้าวส่งออกของประเทศคู่แข่ง พบว่า ราคาข้าวเวียดนามในตลาดโลกระดับคุณภาพ 5% และระดับคุณภาพ 25% ลดลงจากเดือนก่อน เนื่องจากความต้องการข้าวจากต่างประเทศลดลง ขณะที่อุปทานข้าวในตลาดเพิ่มขึ้นจากการเก็บเกี่ยวผลผลิตข้าวฤดูร้อน-ฤดูใบไม้ร่วง ผู้ค้าข้าวในประเทศได้ชะลอการรับซื้อข้าวเปลือกในช่วงนี้ เพื่อรอให้ถึงช่วงที่ผลผลิตจะออกสู่ตลาดมากที่สุด ซึ่งราคาข้าวมักจะอ่อนตัวลง (สำนักงานเศรษฐกิจการเกษตร, 2565)

สำหรับสถานการณ์ล่าสุด การเปลี่ยนแปลงสภาพอากาศส่งผลต่อผลผลิตข้าวของประเทศผู้ผลิตข้าวรายใหญ่ของโลก ได้แก่ อินเดียผู้ส่งออกข้าวอันดับ 1 ของโลก มีส่วนแบ่งตลาดประมาณร้อยละ 40 ในตลาดโลก ประสบปัญหาปริมาณน้ำฝนที่ลดลงในแหล่งผลิตข้าวที่สำคัญ อาทิ รัฐเบงกอลตะวันตก (ปริมาณผลผลิตข้าว 16%) รัฐอุตตรประเทศ (12%) รัฐพิหาร (5%) ส่งผลกระทบต่อผลผลิตข้าวทั้งประเทศอาจลดลงมากถึงร้อยละ 13 (www.india.com, 2022) หากการผลิตข้าวได้รับผลกระทบในอินเดียจะทำให้การส่งออกข้าวของประเทศมีจำกัด จีนผู้ผลิตข้าวรายใหญ่ที่สุดในโลกกำลังประสบปัญหาการระบาดของแมลงศัตรูพืชและปัญหาคลื่นความร้อนในพื้นที่ปลูกธัญพืช เวียดนามมีปริมาณฝนจำนวนมากในระหว่างการเก็บเกี่ยวข้าว ทำให้คุณภาพข้าวลดลงและเกิดปัญหาน้ำท่วม และบังกลาเทศซึ่งเป็นผู้ผลิตข้าวอันดับสามของโลก คาดว่า จะนำเข้าข้าวเพิ่มขึ้นเช่นกันหลังได้รับความเสียหายจากอุทกภัย (Reuters, 2022) นอกจากนี้ ผลผลิตข้าวไทยและเวียดนาม คาดว่า อาจลดลงจากปัญหาด้านทุนการผลิตที่เพิ่มขึ้นโดยเฉพาะต้นทุนค่าปุ๋ยเคมีที่มีราคาสูงขึ้น (www.businessinsider.in, 2022)

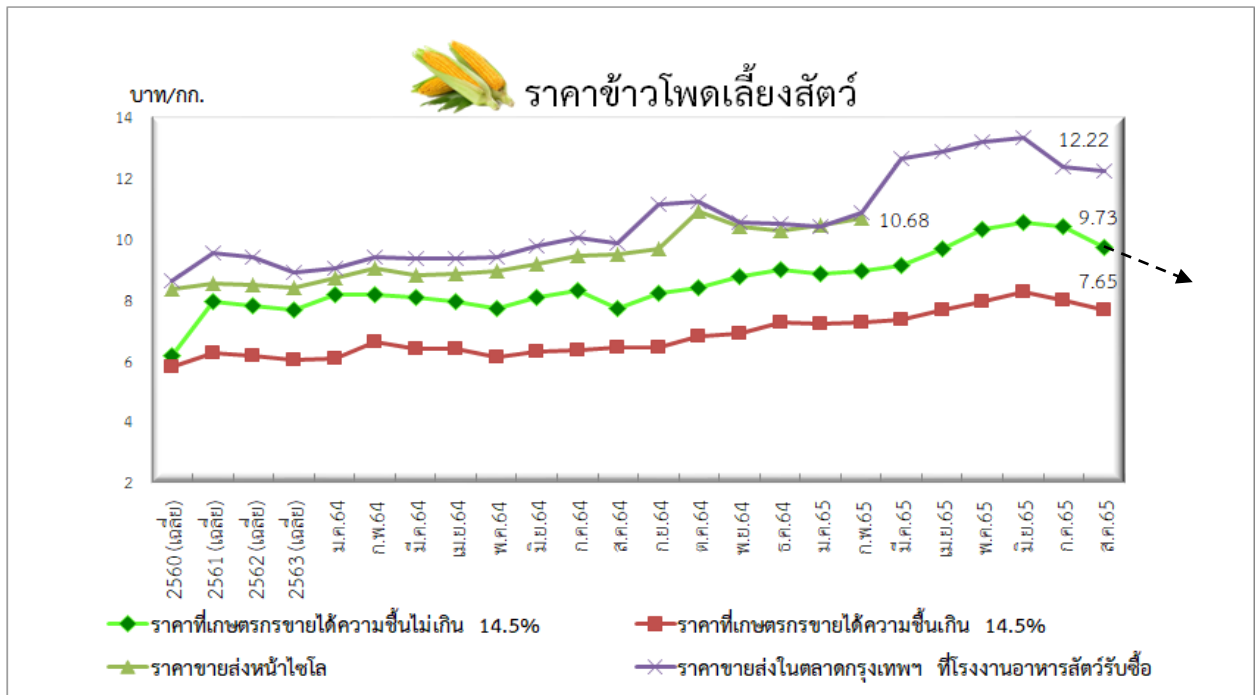
คาดการณ์ราคาเดือนกันยายน 2565

ศูนย์วิจัยและพัฒนานวัตกรรม ธ.ก.ส. คาดว่า ราคาเฉลี่ยข้าวเปลือกเจ้าความชื้น 15% ที่เกษตรกรขายได้ จะเพิ่มขึ้นจากเดือนก่อน ร้อยละ 3.34-6.56 อยู่ที่ราคา 9,363-9,654 บาท/ตัน เนื่องจากประเทศผู้ผลิตข้าวรายใหญ่ของโลกประสบปัญหาการเปลี่ยนแปลงสภาพอากาศ อาจทำให้การส่งออกข้าวมีจำกัด อาทิ อินเดียประสบปัญหาปริมาณน้ำฝนลดลงในแหล่งผลิตข้าวที่สำคัญ เวียดนามประสบปัญหาปริมาณฝนมีจำนวนมากในระหว่างการเก็บเกี่ยวข้าว ทำให้คุณภาพข้าวลดลง และบังกลาเทศประสบปัญหาอุทกภัย ราคาเฉลี่ยข้าวเปลือกหอมมะลิที่เกษตรกรขายได้ จะเพิ่มขึ้นจากเดือนก่อน ร้อยละ 0.70-2.94 อยู่ที่ราคา 13,727-14,032 บาท/ตัน โดยปกติเป็นช่วงราคาสูงที่สุดในรอบปีจากสต็อกข้าวหอมมะลิของผู้ประกอบการลดลง ประกอบกับมีความต้องการนำเข้าข้าวจากต่างประเทศเพิ่มขึ้น อาทิ ฮองกง แคนาดา (สมาคมผู้ส่งออกข้าวไทย, 2565) และราคาเฉลี่ยข้าวเปลือกเหนียวเมล็ดยาวที่เกษตรกรขายได้จะ

Research and Innovation Development Center

ลดลงจากเดือนก่อน ร้อยละ 1.08-3.96 อยู่ที่ราคา 8,777-9,040 บาท/ตัน เนื่องจาก คาดว่า ปริมาณผลผลิตข้าวเหนียวนาปรังเพิ่มขึ้นจากปีก่อนประมาณร้อยละ 5 หรือเท่ากับ 608,417 ตัน (สำนักงานเศรษฐกิจการเกษตร, 2565) จากปริมาณน้ำฝนที่เพียงพอต่อการเพาะปลูก จึงเป็นปัจจัยกดดันราคาข้าวเหนียวในช่วงนี้

2. ข้าวโพดเลี้ยงสัตว์



ที่มา : ข้อมูลจากสำนักงานเศรษฐกิจการเกษตร วิเคราะห์โดยศูนย์วิจัยและพัฒนานวัตกรรม ธ.ก.ส.

ราคาข้าวโพดเลี้ยงสัตว์เดือนสิงหาคม 2565

ราคาเฉลี่ยข้าวโพดเลี้ยงสัตว์ความขึ้นไม่เกิน 14.5% ที่เกษตรกรขายได้ 9.73 บาท/กก. ลดลงจากเดือนก่อน ร้อยละ 6.53 ราคาเฉลี่ยข้าวโพดเลี้ยงสัตว์ความขึ้นเกินกว่า 14.5% ที่เกษตรกรขายได้ 7.65 บาท/กก. ลดลงจากเดือนก่อนร้อยละ 3.89 ขณะที่ราคาขายส่งในตลาดกรุงเทพฯ ที่โรงงานอาหารสัตว์รับซื้อ 12.22 บาท/กก. ลดลงจากเดือนก่อนร้อยละ 1.29

สถานการณ์ข้าวโพดเลี้ยงสัตว์

ราคาเฉลี่ยข้าวโพดเลี้ยงสัตว์ที่เกษตรกรขายได้ในเดือนสิงหาคม 2565 ปรับตัวลดลงจากเดือนก่อน เนื่องจากข้อตกลงส่งออกธัญพืชระหว่างรัสเซียและยูเครนให้สามารถดำเนินการส่งออกธัญพืชได้ ส่งผลให้ราคาซื้อขายล่วงหน้าข้าวสาลีและข้าวโพดในตลาดโลกปรับตัวลดลง ทำให้ผู้ประกอบการสามารถนำเข้าข้าวสาลีได้เพิ่มขึ้น จึงมีความต้องการใช้ข้าวโพดเลี้ยงสัตว์ในประเทศลดลง

การประชุมคณะกรรมการนโยบายและบริหารจัดการข้าวโพดเลี้ยงสัตว์ (นบขพ.) ครั้งที่ 3/2565 เห็นชอบโครงการประกันรายได้เกษตรกรผู้ปลูกข้าวโพดเลี้ยงสัตว์ปีที่ 4 โดยจะเริ่มประกันรายได้ตั้งแต่วันที่ 1 พฤศจิกายน 2565 - 30 เมษายน 2567 ประกันรายได้เกษตรกรผู้ปลูกข้าวโพดเลี้ยงสัตว์ที่เริ่มปลูกตั้งแต่วันที่ 1 มิถุนายน 2565 ถึงวันที่ 31 พฤษภาคม 2566 ทั้งนี้ งวดที่หนึ่งจะเริ่มจ่ายเงินส่วนต่าง หากราคาข้าวโพดเลี้ยงสัตว์ต่ำกว่า กก.ละ 8.50 บาท ตามรายได้ที่ประกันตั้งแต่วันที่ 20 พฤศจิกายน 2565 เป็นต้นไป งบประมาณทั้งสิ้น 1,669.8 ล้านบาท มีเกษตรกรเข้าร่วมโครงการ 452,000 ราย และที่ประชุมเห็นชอบมาตรการคู่ขนาน คือ ชดเชยอัตราดอกเบี้ย

Research and Innovation Development Center

ร้อยละ 3 ให้กับสถาบันเกษตรกรและผู้รวบรวมข้าวโพดเลี้ยงสัตว์ที่เก็บไว้ไม่เร่งขายในช่วงที่ข้าวโพดเลี้ยงสัตว์ออกสู่ตลาดมาก เพื่อป้องกันราคาข้าวโพดเลี้ยงสัตว์ตกต่ำ นอกจากนี้ ที่ประชุมยังเห็นชอบโครงการส่งเสริมการปลูกข้าวโพดเลี้ยงสัตว์หลังฤดูทำนาเป็นการปลูกในช่วงแล้ง เพื่อเพิ่มปริมาณข้าวโพดเลี้ยงสัตว์ที่มีความจำเป็นต้องใช้เป็นจำนวนมาก เพื่อเป็นวัตถุดิบอาหารสัตว์ในประเทศ โดยคาดว่าจะมีปริมาณผลผลิตประมาณ 0.8 ล้านตัน ส่วนที่เหลือจะนำเข้าเพื่อมาชดเชย ซึ่งการส่งเสริมการปลูกข้าวโพดเลี้ยงสัตว์หลังฤดูทำนา รัฐบาลมีนโยบายสนับสนุนหลายมาตรการ อาทิ ธ.ก.ส. ให้สินเชื่อเป็นกรณีพิเศษ โดยจ่ายดอกเบี้ยในอัตราร้อยละ 3.5 รัฐบาลจะช่วยร้อยละ 3.0 จากปกติร้อยละ 6.5 ไร่ละไม่เกิน 4,000 บาท ไร่ละไม่เกิน 15 ไร่ หรือไม่เกิน 60,000 บาท และมาตรการประกันความเสี่ยงกรณีเกิดภัยพิบัติข้าวโพดเลี้ยงสัตว์หลังนาหรือเกิดโรคพืช ซึ่งกรณีภัยพิบัติได้รับการชดเชย 1,500 บาท/ไร่ โรคพืช 750 บาท/ไร่ โดยรัฐบาลเป็นผู้ช่วยจ่ายเบี้ยประกันให้ทั้งหมด 172 บาท/ไร่ แทนเกษตรกรร้อยละ 100 ซึ่งระยะเวลาการปลูกข้าวโพดหลังนาเริ่มตั้งแต่ 1 ตุลาคม 2565 - 15 มกราคม 2566 ใช้งบประมาณสนับสนุนทั้งสิ้น 262 ล้านบาท

สำหรับยุทธศาสตร์ข้าวโพดเลี้ยงสัตว์ ปี พ.ศ. 2565-2567 มีเป้าหมายสำคัญ 3 ด้าน 1) เพิ่มผลผลิตต่อไร่ ตั้งเป้าหมายผลผลิตต่อไร่ ข้าวโพดเลี้ยงสัตว์ในฤดูปกติให้เพิ่มผลผลิตจาก 800 กก./ไร่ เป็น 1,104 กก./ไร่ ส่วนข้าวโพดเลี้ยงสัตว์หลังนาหรือที่เรียกว่าข้าวโพดแล้ง ให้เพิ่มผลผลิตจากไร่ละ 860 กก./ไร่ เป็น 1,187 กก./ไร่ ภายใน 3 ปี 2) เพิ่มพื้นที่การปลูกข้าวโพดเลี้ยงสัตว์ ในพื้นที่ที่เหมาะสมสำหรับข้าวโพดเลี้ยงสัตว์ จะเพิ่มพื้นที่รวมทั้งข้าวโพดฝนและข้าวโพดแล้งจากพื้นที่เดิม 801,900 ไร่ เป็น 1,106,622 ไร่ ภายใน 3 ปี และ 3) เร่งรัดดำเนินการปลูกหรือพัฒนาข้าวโพดเลี้ยงสัตว์คุณภาพที่ได้มาตรฐาน GAP ต้องปลอดสารแอฟลาทอกซินหรือเชื้อราที่มักพบในข้าวโพดเลี้ยงสัตว์และก่อให้เกิดโรคมะเร็ง จะเร่งส่งเสริมการปลูกข้าวโพดเลี้ยงสัตว์คุณภาพในมาตรฐาน GAP ไม่ให้มีการเผาตอซังข้าวโพดเลี้ยงสัตว์ตามเป้าหมายที่กำหนดใน 3 ปี ซึ่งจะบังคับใช้ตั้งแต่วันที่ประชุมมีมติ ตั้งแต่วันที่ 22 สิงหาคม 2565 เป็นต้นไป ถึงปี 2567 (กระทรวงพาณิชย์, 22 สิงหาคม 2565)

คาดการณ์ราคาเดือนกันยายน 2565

ศูนย์วิจัยและพัฒนาวัตกรรม ธ.ก.ส. คาดว่า ราคาเฉลี่ยข้าวโพดเลี้ยงสัตว์ความชื้นไม่เกิน 14.5% ที่เกษตรกรขายได้จะลดลงจากเดือนก่อนร้อยละ 1.75-2.67 อยู่ที่ราคา 9.47-9.56 บาท/กก. เนื่องจากผลผลิตข้าวโพดเลี้ยงสัตว์เริ่มทยอยออกสู่ตลาดในช่วงฤดูเก็บเกี่ยว (เดือนกันยายน-ธันวาคม) โดยคาดว่า เดือนกันยายน 2565 จะมีผลผลิตข้าวโพดเลี้ยงสัตว์ออกสู่ตลาดประมาณร้อยละ 9.47 ของปริมาณผลผลิตทั้งหมด (สำนักงานเศรษฐกิจการเกษตร, สิงหาคม 2565) ประกอบกับราคาข้าวสาลีและข้าวโพดเลี้ยงสัตว์ในตลาดโลกเริ่มมีสัญญาณลดลง ส่งผลให้ผู้ประกอบการนำเข้าธัญพืชมาผลิตอาหารสัตว์ได้เพิ่มขึ้น เป็นผลจากการที่รัสเซีย-ยูเครนได้ลงนามข้อตกลงส่งออกธัญพืชร่วมกับตุรกีและสหประชาชาติ ทำให้ยูเครนได้ระบายสต็อกธัญพืชออกมามากกว่า 20 ล้านตัน

Research and Innovation Development Center

บทวิเคราะห์สถานการณ์ราคาพืช/สัตว์เศรษฐกิจ
โดยศูนย์วิจัยและพัฒนานวัตกรรม ธ.ก.ส. โทรศัพท์ 02-586-8855 ต่อ 4564
(<http://xms/datacenter/>&<http://www.pandinthong.com>)

3. อ้อยโรงงาน



ที่มา : ข้อมูลจากสำนักงานเศรษฐกิจการเกษตร วิเคราะห์โดยศูนย์วิจัยและพัฒนานวัตกรรม ธ.ก.ส.

ราคาน้ำตาลทรายดิบเดือนสิงหาคม 2565

ราคาเฉลี่ยน้ำตาลทรายดิบในตลาดนิวยอร์ก (สัญญาส่งมอบเดือนตุลาคม 2565 ราคาปิด ณ วันที่ 22 สิงหาคม 2565) อยู่ที่ 17.94 เซนต์/ปอนด์ (14.21 บาท/กก.) เพิ่มขึ้นจากเดือนก่อนร้อยละ 0.28

ราคาอ้อยโรงงาน ไม่มีการรายงานราคา เนื่องจากปิดหีบฤดูกาลผลิตปี 2564/65

สถานการณ์อ้อยและน้ำตาลทราย

ราคาเฉลี่ยน้ำตาลทรายดิบตลาดนิวยอร์กในเดือนสิงหาคม 2565 ปรับตัวเพิ่มขึ้นจากเดือนก่อน เนื่องจากทิศทางราคาน้ำมันที่ยังทรงตัวอยู่ในระดับสูง ทำให้ความต้องการใช้และราคาเอทานอลยังคงปรับตัวสูงขึ้น จึงกระตุ้นให้ผู้ผลิตน้ำตาลในบราซิลเพิ่มสัดส่วนการนำอ้อยไปผลิตเอทานอลมากกว่าน้ำตาล ส่งผลให้ปริมาณน้ำตาลลดลง

โรงงานน้ำตาลทั่วประเทศของไทยมีมติไม่รับร่างการแก้ไข พ.ร.บ.อ้อยและน้ำตาลทราย ที่อยู่ระหว่างการพิจารณาในชั้นวุฒิสภาที่เพิ่มคำว่า “กากอ้อย” ในคำนิยาม “ผลพลอยได้” เนื่องจากกากอ้อยถือเป็นกรรมสิทธิ์ของโรงงานตามข้อตกลงเดิมภายใต้สัญญาซื้อขายอ้อยปี 2525 ซึ่งถือเป็นต้นทุนด้านพลังงานที่โรงงานใช้เป็นเชื้อเพลิง ในการผลิตน้ำตาลทรายเพื่อนำไปจำหน่ายเป็นรายได้แบ่งปันให้ชาวไร้อ้อยร้อยละ 70 และโรงงานร้อยละ 30 และกากอ้อยถูกจัดให้เป็นขยะอุตสาหกรรมจากกระบวนการผลิตที่โรงงานต้องรับผิดชอบภายใต้ พ.ร.บ. โรงงาน พ.ศ. 2535 โดยฝ่ายโรงงานลงทุนฝ่ายเดียวทั้งหมด เพื่อจัดการของเสียดังกล่าวไม่ให้เกิดผลกระทบต่อสิ่งแวดล้อม ด้วยการนำกากอ้อยไปเป็นเชื้อเพลิงผลิตกระแสไฟฟ้า อย่างไรก็ตาม ผู้ประกอบการโรงงานน้ำตาลพร้อมจะบริหารอุตสาหกรรมอ้อยและน้ำตาลทราย ด้วยข้อตกลงร่วมกันระหว่างชาวไร่และโรงงานเพื่อสร้างความเป็นธรรมแก่ทั้งสองฝ่าย ส่งเสริมให้เกิดการพัฒนาและขับเคลื่อนอุตสาหกรรมให้สอดคล้องกับบริบทการแข่งขันในเวทีโลก โดยไม่ขัดต่อหลักการของ WTO เพื่อสร้างความมั่นคงและยั่งยืนให้แก่อุตสาหกรรมอ้อยและน้ำตาลทรายไทย ปัจจุบันโรงงานทำสัญญาซื้อขายอ้อยจากชาวไร้อ้อยตามความหวาน (น้ำตาลในอ้อย) และน้ำหนัก ซึ่งน้ำหนักอ้อยที่ซื้อ รวมกากอ้อย (ชานอ้อย) เศษหิน ดิน ทราย และสิ่งปนเปื้อนอื่น ๆ ที่ติดมากับอ้อยที่ส่งเข้าหีบด้วย ดังนั้น สิ่งทั้งหมดอยู่ในน้ำหนักอ้อยที่โรงงานซื้อจึงเป็นกรรมสิทธิ์ของโรงงาน อีกทั้ง การกำหนดกากอ้อย ซึ่งเป็นกรรมสิทธิ์ของโรงงาน เป็น

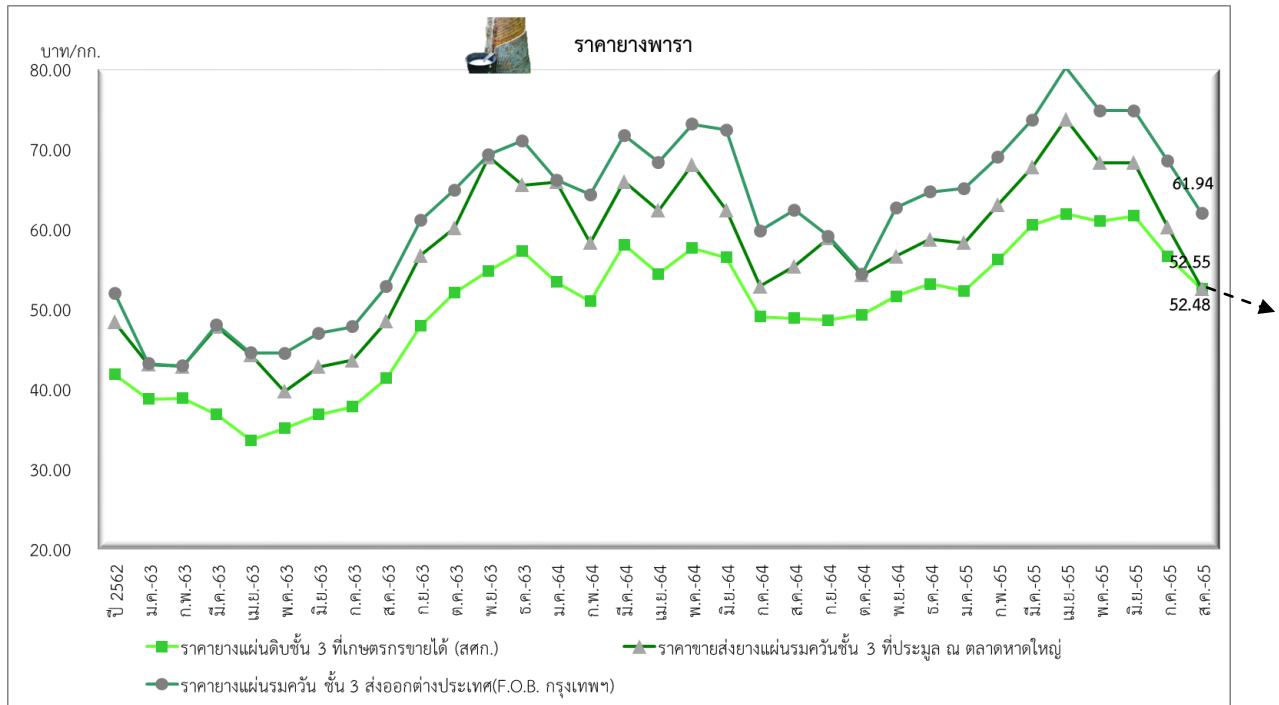
Research and Innovation Development Center

ผลพลอยได้เพื่อนำมาแบ่งปัน จึงไม่เป็นธรรมต่อโรงงาน และจะเป็นต้นเหตุของความขัดแย้งในการบริหารจัดการระบบอุตสาหกรรมอ้อยและน้ำตาล ซึ่งจะส่งผลกระทบต่อชาวไร่อ้อย โรงงานน้ำตาล และประชาชนผู้บริโภคโดยรวม จึงได้ยื่นหนังสือต่อประธานวุฒิสภา ซึ่งอยู่ระหว่างการพิจารณาของวุฒิสภา (สมาคมโรงงานน้ำตาลทราย, 8 สิงหาคม 2565)

คาดการณ์ราคาเดือนกันยายน 2565

ศูนย์วิจัยและพัฒนานวัตกรรม ธ.ก.ส. คาดว่า ราคาเฉลี่ยน้ำตาลทรายดิบตลาดนิวยอร์กจะปรับตัวเพิ่มขึ้นจากเดือนก่อน ร้อยละ 0.84-1.67 อยู่ที่ราคา 18.09-18.24 เซนต์/ปอนด์ (14.33-14.45 บาท/กก.) เนื่องจากคาดการณ์ผลผลิตอ้อยของบราซิลจะลดลงจากสภาพอากาศที่แห้งแล้ง ทำให้ผลผลิตอ้อยลดลง ประกอบกับสภาพอากาศที่แห้งแล้งในหลายประเทศของยุโรป ส่งผลกระทบต่อการเพาะปลูกพืช และผลผลิตน้ำตาลทรายขาว (สำนักงานคณะกรรมการอ้อยและน้ำตาลทราย, 22 สิงหาคม 2565) ทำให้ปริมาณน้ำตาลในตลาดอาจปรับลดลง จึงเป็นปัจจัยให้นักลงทุนเพิ่มการซื้อตัวสัญญาน้ำตาลล่วงหน้า ส่งผลให้ราคาน้ำตาลทรายมีทิศทางเพิ่มขึ้น

4. ยางพารา



ที่มา : ข้อมูลจากสำนักงานเศรษฐกิจการเกษตร และการยางแห่งประเทศไทย วิเคราะห์โดยศูนย์วิจัยและพัฒนานวัตกรรม ธ.ก.ส.

ราคายางพาราเดือนสิงหาคม 2565

ราคาเฉลี่ยยางพาราแผ่นดิบชั้น 3 ที่เกษตรกรขายได้ 52.48 บาท/กก. ลดลงจากเดือนก่อนร้อยละ 7.16 ทิศทางเดียวกับราคาเฉลี่ยของยางพาราแผ่นดิบที่ประมูล ณ ตลาดหาดใหญ่ ซึ่งอยู่ที่ 52.55 บาท/กก. ลดลงจากเดือนก่อนร้อยละ 12.68 และราคาขายพาราแผ่นรมควัน ชั้น 3 F.O.B. กรุงเทพฯ เท่ากับ 61.94 บาท/กก. ลดลงจากเดือนก่อนร้อยละ 9.58

สถานการณ์ยางพารา

ราคาเฉลี่ยของยางพาราแผ่นดิบชั้น 3 ที่เกษตรกรขายได้ในเดือนสิงหาคม 2565 ลดลง ได้รับปัจจัยกดดัน 2 ประการ คือ (1) สัญญาซื้อขายยางพาราล่วงหน้าในตลาดซื้อขายล่วงหน้าโตเกียว (TOCOM) มีระดับต่ำสุดในรอบ 9 เดือน นับตั้งแต่เดือนมกราคม 2565 จากภาวะราคาน้ำมันดิบที่อ่อนตัวลง เนื่องจากจีนซึ่งเป็นผู้บริโภคน้ำมันรายใหญ่ของโลกมีมาตรการเข้มงวดเพื่อควบคุมการแพร่ระบาดของไวรัสโควิด-19 ล่าสุดมีการประกาศล็อกดาวน์เมือง Sanya ซึ่งเป็นเมืองท่องเที่ยวหลักของจีน การล็อกดาวน์ที่ยืดเยื้อส่งผลให้กิจกรรมทางอุตสาหกรรมและการบริโภคลดลง จึงมีความต้องการใช้ยางพาราลดลง (Business Recorder, 2022) ประกอบกับสหรัฐอเมริกามีความต้องการใช้น้ำมันดิบในประเทศลดลงและปริมาณสต็อกน้ำมันดิบเพิ่มขึ้นจากความกังวลต่อภาวะเศรษฐกิจถดถอยของสหรัฐอเมริกา (บริษัทไทยออยล์ จำกัด มหาชน, 2565) และ (2) ประเทศคู่ค้าของไทยที่ทำสัญญาซื้อขายยางพาราไม่รับมอขายพารา หลังจากหลายประเทศทั่วโลกประกาศให้โรคโควิด-19 เป็นโรคประจำถิ่น และทั่วโลกมีการฉีดวัคซีนเพื่อป้องกันโรคไวรัสโควิด-19 เป็นจำนวนมาก ทำให้ความต้องการเวชภัณฑ์ทางการแพทย์โดยเฉพาะถุงมือยางปรับตัวลดลง ส่งผลให้

Research and Innovation Development Center

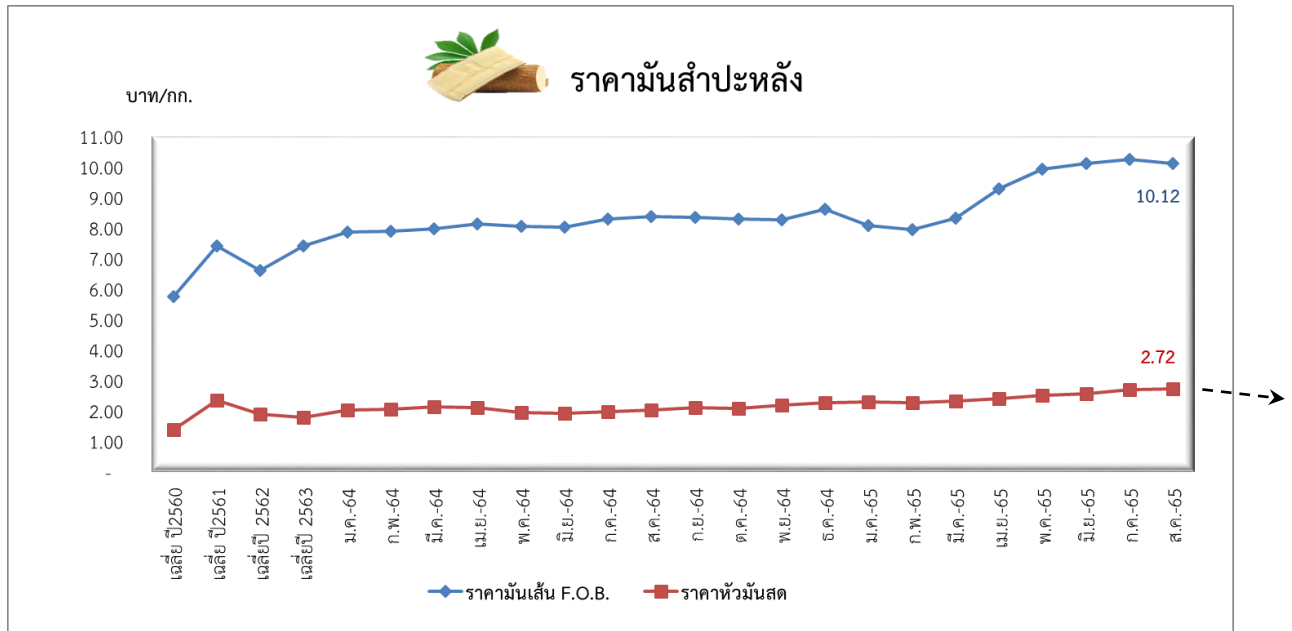
ความต้องการยางพาราลดลง (การยางแห่งประเทศไทย, 2565) อย่างไรก็ตาม การส่งออกยางพาราได้รับปัจจัยสนับสนุนจากภาวะเงินบาทยังคงอ่อนค่า อยู่ที่ 35.43 บาท/ดอลลาร์สหรัฐฯ (ธนาคารแห่งประเทศไทย ข้อมูล ณ วันที่ 18 สิงหาคม 2565) ส่งผลดีต่อการส่งออกยางพารา สะท้อนจากปริมาณการส่งออกยางของไทยเป็นอันดับ 1 ของโลก โดยช่วงครึ่งปีแรกมีปริมาณการส่งออกยางธรรมชาติและผลิตภัณฑ์ยาง เท่ากับ 2.19 ล้านตัน คิดเป็นมูลค่ารวม 2.4 แสนล้านบาท คาดว่า การส่งออกยางธรรมชาติมากถึง 4.27 ล้านตัน หรือเพิ่มขึ้นร้อยละ 3.41 เมื่อเทียบกับปีก่อน (กระทรวงเกษตรและสหกรณ์, 2565)

สถานการณ์ล่าสุด นโยบายภาครัฐได้ดำเนินโครงการเพื่อช่วยเหลือเกษตรกรชาวสวนยาง ได้แก่ **โครงการรักษาเสถียรภาพราคายาง** โดยการยางแห่งประเทศไทยจะดำเนินการซื้อขายยางผ่านตลาดกลางยางพารา เพื่อไม่ให้ราคาเกิดการผันผวนมากเกินไปและเป็นไปตามกลไกการตลาด และ **โครงการชะลอการขยายตัวของสถาบันเกษตรกรชาวสวนยาง** เพื่อชะลอปริมาณผลผลิตยางพาราออกสู่ตลาดในช่วงนี้และเพื่อให้สถาบันเกษตรกรชาวสวนยางมีสภาพคล่องทางการเงินในระหว่างการรอขายผลผลิต และมีการเร่งรัดเพื่อดึงปริมาณยางพาราออกจากระบบใน **โครงการส่งเสริมการใช้ยางของหน่วยงานภาครัฐ** ระยะเวลา 3 ปี ระหว่างเดือนตุลาคม 2562–กันยายน 2565 เป้าหมายส่งเสริมการใช้น้ำยางสด 1 ล้านตัน ซึ่งใกล้จะสิ้นสุดโครงการฯ (กระทรวงเกษตรและสหกรณ์, 2565)

คาดการณ์ราคาเดือนกันยายน 2565

ศูนย์วิจัยและพัฒนานวัตกรรม ธ.ก.ส. คาดว่า **ราคาเฉลี่ยยางพาราแผ่นดิบที่เกษตรกรขายได้จะลดลงจากเดือนก่อน ร้อยละ 0.15-1.72 อยู่ที่ราคา 51.58-52.40 บาท/กก.** เนื่องจากราคาซื้อขายยางพาราล่วงหน้าในตลาดซื้อขายล่วงหน้าโตเกียวปรับตัวลดลงจากความกังวลด้านราคาน้ำมันเชื้อเพลิงที่อ่อนตัวและการชะลอตัวทางเศรษฐกิจของจีน ซึ่งเป็นผู้นำเข้ายางพาราอันดับ 1 ของโลก ส่งผลให้ความต้องการยางพาราชะลอตัวลง อย่างไรก็ตาม นโยบายส่งเสริมการบริโภครถยนต์ของจีน อาทิ มาตรการลดภาษีรถยนต์ไฟฟ้า คาดว่า จะทำให้มียอดขายรถยนต์ไฟฟ้าเพิ่มขึ้น ซึ่งจะช่วยให้มีการใช้ยางธรรมชาติมากขึ้น

5. มันสำปะหลัง



หมายเหตุ : ข้อมูลจากสำนักงานเศรษฐกิจการเกษตร วิเคราะห์โดยศูนย์วิจัยและพัฒนานวัตกรรม ธ.ก.ส.

ราคามันสำปะหลังเดือนสิงหาคม 2565

ราคาเฉลี่ยหัวมันสำปะหลังสดที่เกษตรกรขายได้ 2.72 บาท/กก. เพิ่มขึ้นจากเดือนก่อนร้อยละ 0.37
 ราคาเฉลี่ยมันเส้นส่งออก (F.O.B.) 10.12 บาท/กก. ลดลงจากเดือนก่อนร้อยละ 1.36

สถานการณ์มันสำปะหลัง

ราคามันสำปะหลังเดือนสิงหาคมเพิ่มขึ้นจากเดือนก่อนเล็กน้อย เนื่องจากมีปริมาณผลผลิตออกสู่ตลาดน้อย ประมาณ 1.11 ล้านตัน คิดเป็นร้อยละ 3.20 ของปริมาณผลผลิตปี 2564/65 (สำนักงานเศรษฐกิจการเกษตร, สิงหาคม 2565) ไม่เพียงพอต่อความต้องการใช้ทั้งในและต่างประเทศที่เพิ่มขึ้นอย่างต่อเนื่อง โดยเฉพาะความต้องการนำเข้ามันสำปะหลังในอุตสาหกรรมแอลกอฮอล์ และอาหารสัตว์จากประเทศจีน ซึ่งเป็นประเทศคู่ค้าสำคัญของไทยที่เพิ่มขึ้นตามภาวะเงินบาทที่อ่อนค่า(สมาคมการค้ามันสำปะหลังไทย, สิงหาคม 2565) (สมาคมผู้ผลิตอาหารสัตว์ไทย, สิงหาคม 2565)

ทั้งนี้ สมาคมชาวไร่มันสำปะหลังแห่งประเทศไทย เตรียมเสนอรัฐบาลให้ปรับเพิ่มราคาประกันรายได้เกษตรกรผู้ปลูกมันสำปะหลังเป็น 2.75 บาทต่อกิโลกรัม จากเดิม 2.50 บาทต่อกิโลกรัม เพื่อให้สอดคล้องกับต้นทุนการผลิตที่เพิ่มขึ้นทั้งจากราคาปุ๋ย และราคาน้ำมันเชื้อเพลิง ซึ่งจะช่วยลดความผันผวนของรายได้เกษตรกรผู้ปลูกมันสำปะหลังในระยะยาว (ฐานเศรษฐกิจ, สิงหาคม 2565)

Research and Innovation Development Center

คาดการณ์ราคาในเดือนกันยายน 2565

ศูนย์วิจัยและพัฒนานวัตกรรม ธ.ก.ส. คาดว่าราคาเฉลี่ยมันสำปะหลังที่เกษตรกรขายได้จะอยู่ที่ 2.66 - 2.70 บาท/กก. ลดลงจากเดือนก่อนร้อยละ 0.74 – 2.21 เนื่องจากสภาพอากาศในเดือนกันยายนที่มีฝนตกชุกที่สุดในรอบปี (กรมอุตุนิยมวิทยา, 17 สิงหาคม 2565) โดยเฉพาะพื้นที่ภาคกลาง และภาคตะวันออกเฉียงเหนือ จะทำให้เกิดปัญหาอุทกภัยในแหล่งเพาะปลูกสำคัญ ซึ่งกระทบต่อคุณภาพและเปอร์เซ็นต์เชื้อแป้งของมันสำปะหลัง อาจส่งผลทำให้ราคาผลผลิตลดลงตามคุณภาพผลผลิต

6. ปาล์มน้ำมัน



ที่มา : ข้อมูลจากกระทรวงพาณิชย์และสำนักงานเศรษฐกิจการเกษตร วิเคราะห์โดยศูนย์วิจัยและพัฒนานวัตกรรม ธ.ก.ส.

ราคาปาล์มน้ำมันเดือนสิงหาคม 2565

ราคาเฉลี่ยปาล์มน้ำมันที่เกษตรกรขายได้ เท่ากับ 6.37 บาท/กก. ลดลงจากเดือนก่อนร้อยละ 9.90

ราคาเฉลี่ยขายส่งปาล์มน้ำมัน ณ ตลาดกรุงเทพมหานคร เท่ากับ 6.54 บาท/กก. ลดลงจากเดือนก่อน ร้อยละ 9.29

สถานการณ์ปาล์มน้ำมัน

ราคาเฉลี่ยปาล์มน้ำมันที่เกษตรกรขายได้ในเดือนสิงหาคม 2565 ปรับตัวลดลงจากเดือนก่อน เนื่องจากได้รับปัจจัยกดดัน 2 ประการ คือ 1) ปริมาณการส่งออกน้ำมันปาล์มของอินโดนีเซียและมาเลเซีย เพิ่มขึ้น ซึ่งเป็นประเทศผู้ผลิตปาล์มน้ำมันรายใหญ่ที่สุดเป็นอันดับ 1 และ 2 ของโลก เนื่องจากอินโดนีเซียได้กำหนดนโยบายปรับลดภาษีส่งออกน้ำมันปาล์มดิบจาก 200 ดอลลาร์สหรัฐฯ/ตัน เป็น 0 ดอลลาร์สหรัฐฯ/ตัน ตั้งแต่วันที่ 15 กรกฎาคม - 31 สิงหาคม 2565 เพื่อกระตุ้นการส่งออกปาล์มน้ำมันในประเทศ (สำนักงานสถิติแห่งชาติ อินโดนีเซีย, 2565) ขณะที่ปริมาณการส่งออกน้ำมันปาล์มและผลิตภัณฑ์จากน้ำมันปาล์มในมาเลเซียในครั้งแรกปี 2565 ปรับตัวเพิ่มขึ้นอยู่ที่ 11.47 ล้านตัน เพิ่มขึ้นร้อยละ 2.8 จากช่วงเดียวกันของปีก่อน เนื่องจากปัญหาการขาดแคลนแรงงานในภาคเกษตรที่เริ่มคลี่คลาย ประกอบกับปริมาณผลผลิตที่เพิ่มขึ้นจากสภาพอากาศที่เอื้ออำนวย (สำนักงานสถิติแห่งชาติมาเลเซีย, สิงหาคม 2565) ทำให้ปริมาณการส่งออกน้ำมันปาล์มของอินโดนีเซียและมาเลเซียปรับตัวสูงขึ้น 2) ราคาน้ำมันดิบปรับตัวลดลง เนื่องจากความกังวลต่อสถานะเศรษฐกิจในสหรัฐอเมริกาที่ชะลอตัวลง ประกอบกับรัสเซียปรับเพิ่มกำลังการผลิตน้ำมันดิบจากความต้องการน้ำมันของกลุ่มประเทศในเอเชียที่มากขึ้น รวมไปถึงนโยบายการคุมเข้มการแพร่ระบาดไวรัสโควิด-19 ในจีน

Research and Innovation Development Center

โดยได้มีมาตรการล็อกดาวน์ในเมืองชานย่า ซึ่งเป็นเมืองท่องเที่ยวสำคัญทางตอนใต้ของมณฑลไหหลำ หลังมีจำนวนผู้ติดเชื้อปรับตัวเพิ่มสูงขึ้น ซึ่งกระทบต่อปริมาณความต้องการใช้น้ำมันของโลก เนื่องจากจีนเป็นประเทศที่มีการใช้น้ำมันเป็นอันดับ 1 ของโลก (บริษัทไทยออยล์ จำกัด (มหาชน), 2565)

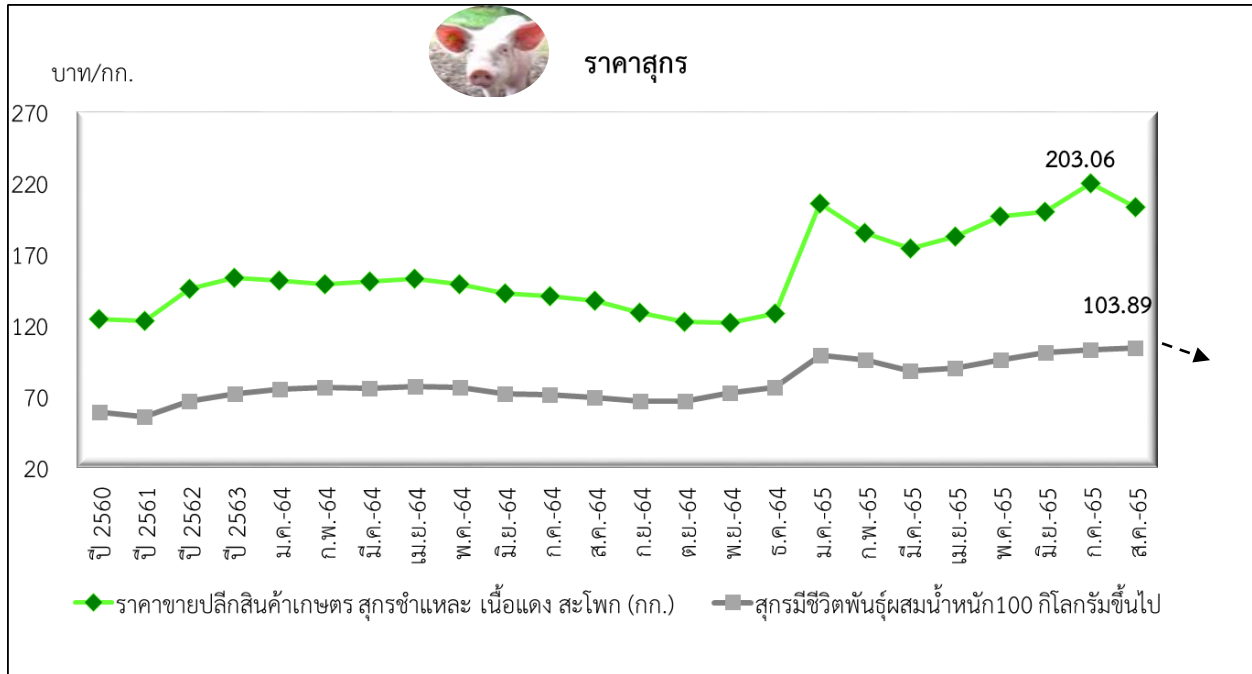
คาดการณ์ราคาเดือนกันยายน 2565

ศูนย์วิจัยและพัฒนานวัตกรรม ธ.ก.ส. คาดว่า **ราคาเฉลี่ยปาล์มน้ำมันที่เกษตรกรขายได้ลดลงจากเดือนก่อน ร้อยละ 0.62-2.98 อยู่ที่ราคา 6.18-6.33 บาท/กก.** เนื่องจาก สต็อกน้ำมันจากพืชทั่วโลกเพิ่มขึ้นจากปริมาณน้ำฝนที่เหมาะสมและสภาพอากาศที่เอื้ออำนวยต่อปาล์มน้ำมัน โดยเฉพาะจากประเทศผู้ผลิตหลัก อาทิ อินโดนีเซีย มาเลเซีย ไทย ทำให้ปริมาณผลผลิตปาล์มน้ำมันออกสู่ตลาดเป็นจำนวนมาก ประกอบความต้องการจากประเทศคู่ค้าลดลง โดยเฉพาะประเทศจีนซึ่งเป็นผู้นำเข้าปาล์มน้ำมันรายใหญ่ของโลกได้ยกระดับมาตรการล็อกดาวน์ให้เข้มงวดอีกครั้ง ส่งผลกระทบต่ออุปสงค์น้ำมันในตลาดโลก ทำให้ราคาปาล์มน้ำมันในประเทศที่เกษตรกรขายได้ปรับตัวลดลงตามไปด้วย

Research and Innovation Development Center

บทวิเคราะห์สถานการณ์ราคาพืช/สัตว์เศรษฐกิจ
โดยศูนย์วิจัยและพัฒนานวัตกรรม ธ.ก.ส. โทรศัพท์ 02-5865855 ต่อ 4565
(<http://xms/datacenter/>&<http://www.pandinthong.com>)

7. สุกร



ที่มา : ข้อมูลจากสำนักงานเศรษฐกิจการเกษตรและกรมการค้าภายใน วิเคราะห์โดยศูนย์วิจัยและพัฒนานวัตกรรม ธ.ก.ส.

ราคาสุกรเดือนสิงหาคม 2565

ราคาเฉลี่ยสุกรมมีชีวิตพันธุ์ผสมน้ำหนัก 100 กิโลกรัมขึ้นไปที่เกษตรกรขายได้อยู่ที่ 103.89 บาท/กก. เพิ่มขึ้นจากเดือนก่อนร้อยละ 0.87

ราคาเฉลี่ยขายปลีกสุกรชำแหละเนื้อแดงสะโพกอยู่ที่ 203.06 บาท/กก. ลดลงจากเดือนก่อนร้อยละ 7.70

สถานการณ์สุกร

ราคาเฉลี่ยสุกรที่เกษตรกรขายได้ในเดือนสิงหาคม 2565 ปรับเพิ่มขึ้นเล็กน้อยจากเดือนก่อน เนื่องจากได้รับปัจจัยสำคัญ 2 ประการ คือ 1) **ต้นทุนค่าวัตถุดิบอาหารสัตว์ที่ยังคงอยู่ในระดับสูง** แม้ราคาอาหารสัตว์จะลดลงตามราคาน้ำมันดิบจากกระแสความกังวลเกี่ยวกับการชะลอตัวของเศรษฐกิจโลก และการส่งออกธัญพืชจากยูเครนเพิ่มขึ้น หลังจากที่รัสเซียและยูเครนลงนามในข้อตกลงที่จะกลับมาเปิดดำเนินการท่าเรือของยูเครนอีกครั้ง แต่สถานการณ์วัตถุดิบอาหารสัตว์ยังคงขาดแคลน และไม่เพียงพอกับความต้องการในการผลิต ประกอบกับปัญหาการอ่อนค่าของเงินบาท กระทบต่อการนำเข้าวัตถุดิบอาหารสัตว์ ส่งผลให้ต้นทุนค่าวัตถุดิบอาหารสัตว์ที่ยังคงอยู่ในระดับสูง (สมาคมผู้ผลิตอาหารสัตว์ไทย, 2565) 2) **ความต้องการบริโภคสุกรปรับตัวดีขึ้น** เนื่องจากในเดือนนี้เป็นช่วงเทศกาลวันสารทจีน ส่งผลทำให้มีความต้องการซื้อเนื้อสุกรเพื่อไหว้บรรพบุรุษของชาวไทยเชื้อสายจีนเพิ่มสูงขึ้นมากกว่า 2-3 ปีที่ผ่านมา โดยเฉพาะหัวสุกรต้ม ซึ่งเป็นตัวกระตุ้นการบริโภคสุกรเพิ่มมากขึ้น และทำให้ราคาสุกรปรับตัวสูงขึ้นตามไปด้วย (กระทรวงพาณิชย์, 2565) นอกจากนี้ยังมีการพบ **ปัญหาการลักลอบนำเข้าสุกรเถื่อน** ผ่านด่านชายแดนประเทศเพื่อนบ้าน ซึ่งสุกรเถื่อนนั้นมีราคาถูกกว่าสุกรไทย เนื่องจากไม่มีมาตรการป้องกันโรคหรือตรวจสอบย้อนกลับที่ดี ทำให้มีต้นทุนการผลิตสุกรถูกกว่า และอาจส่งผลกระทบต่อตลาดเนื้อสุกรและราคาเนื้อสุกรมมีชีวิตในประเทศไทย อย่างไรก็ตาม

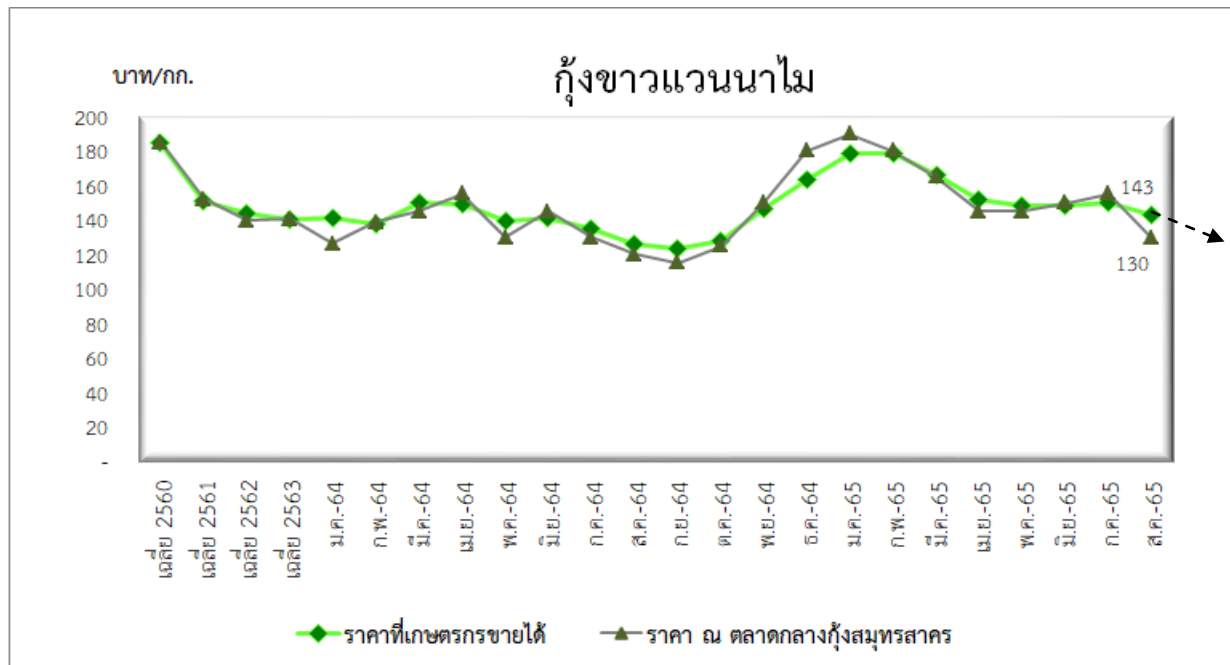
Research and Innovation Development Center

กรมปศุสัตว์ได้มีมาตรการในการดำเนินการในการตรวจสอบการนำเข้าอย่างเข้มงวดและต่อเนื่อง (กรมปศุสัตว์, 2565)

คาดการณ์ราคาสุกรเดือนกันยายน 2565

ศูนย์วิจัยและพัฒนาสัตว์กรม ๖.ก.ส. คาดว่า ราคาเฉลี่ยสุกรที่เกษตรกรขายได้ลดลงจากเดือนก่อนเล็กน้อย ร้อยละ 0.98 - 2.96 อยู่ที่ราคา 100.81 - 102.87 บาท/กก. เนื่องจากในเดือนกันยายน เริ่มเข้าสู่เทศกาลกินเจ ทำให้ประชาชนส่วนหนึ่งงดการบริโภคเนื้อสัตว์ ส่งผลทำให้ความต้องการบริโภคเนื้อสุกรลดลง ซึ่งอาจทำให้ราคาเนื้อสุกรปรับลดลงตามไปด้วย

8. กุ้งขาวแวนนาไม



ที่มา : ข้อมูลจากสำนักงานเศรษฐกิจการเกษตรและตลาดกลางกุ้งสมุทรสาคร วิเคราะห์โดยศูนย์วิจัยและพัฒนานวัตกรรม ธ.ก.ส.

ราคากุ้งขาวแวนนาไมเดือนสิงหาคม 2565

ราคาเฉลี่ยกุ้งขาวแวนนาไม (70 ตัว/กก.) ที่เกษตรกรขายได้ 143 บาท/กก. ลดลงจากเดือนก่อนร้อยละ 4.67

ราคาเฉลี่ยขายส่งของกุ้งขาวแวนนาไม (70 ตัว/กก.) ณ ตลาดกลางกุ้งสมุทรสาคร 130 บาท/กก. ลดลงจากเดือนก่อนร้อยละ 16.13

สถานการณ์กุ้งขาวแวนนาไม

ราคาเฉลี่ยของกุ้งขาวแวนนาไมที่เกษตรกรขายได้ในเดือนสิงหาคม 2565 ปรับตัวลดลงจากเดือนก่อน เนื่องจากมีอุปสรรคในการส่งออกกุ้งไปยังประเทศคู่ค้าสำคัญ คือ จีนและสหรัฐอเมริกา จากการเพิ่มความเข้มงวดด้านมาตรการด้านสุขอนามัยและสุขอนามัยพืชของศุลกากรจีนและสำนักงานตรวจสอบกักกันโรค (CIQ) อาทิ มาตรการการตรวจสอบสินค้าและป้องกันเชื้อโควิด-19 ทำให้ผู้ประกอบการไทยต้องให้ความสำคัญกับความปลอดภัยและคุณภาพสินค้าให้ได้ตามมาตรฐานที่คู่ค้ากำหนด ซึ่งเป็นต้นทุนการส่งออกที่เพิ่มขึ้นจึงเป็นปัจจัยกดดันการส่งออกกุ้ง ประกอบกับภาวะเงินเฟ้อที่อยู่ในระดับสูงของสหรัฐอเมริกา ทำให้ความสามารถในการซื้อลดลง และกระแสการบริโภคอาหารที่ทำจากพืช (Plant based Shrimp) เป็นอาหารทะเลทางเลือกกำลังได้รับความนิยมในกลุ่มผู้บริโภคแคว้น หรือผู้บริโภคแพ้อาหารทะเล ทำให้การบริโภคกุ้งของสหรัฐอเมริกามีแนวโน้มลดลง จึงส่งผลกระทบต่อ การส่งออกกุ้งทะเลของไทย

คณะรัฐมนตรีอนุมัติโครงการเสริมสภาพคล่องเกษตรกรผู้เลี้ยงกุ้งทะเล ปี 2565 ระยะที่ 1 โดยจัดสรรเงินจากกองทุนสงเคราะห์เกษตรกรให้กรมประมงยืมสำหรับใช้ดำเนินการโครงการวงเงิน 500 ล้านบาท มีกำหนดเวลาชำระคืนภายใน 3 ปี ระยะเวลาดำเนินโครงการตั้งแต่ พ.ศ.2565-2567 โดยโครงการเสริมสภาพคล่องเกษตรกร

Research and Innovation Development Center

ผู้เลี้ยงกุ้งทะเล ปี 2565 ระยะที่ 1 มีวัตถุประสงค์เพื่อเสริมสภาพคล่องในด้านปัจจัยการผลิตให้แก่เกษตรกรผู้เลี้ยงกุ้งทะเลและสร้างความมั่นคงทางอาชีพ ซึ่งกรมประมงจะปล่อยกู้ให้แก่เกษตรกรผู้เลี้ยงกุ้งทะเล จำนวน 1,000 ราย ในพื้นที่เพาะเลี้ยงกุ้งทะเลรวม 33 จังหวัด แบบไม่คิดดอกเบี้ย รายละไม่เกิน 500,000 บาท เพื่อจัดหาปัจจัยการผลิตในการเลี้ยงกุ้งทะเล แบ่งเป็นค่าลูกพันธุ์กุ้ง 85,000 บาท และค่าอาหารกุ้ง 415,000 บาท ตลอดโครงการเกษตรกรจะได้รับสิทธิกู้รวมทั้งสิ้น 3 รอบการผลิต (รอบการผลิตเพาะเลี้ยงกุ้งประมาณ 3 เดือน) ภายในระยะเวลา 2 ปี แต่เกษตรกรจะต้องชำระหนี้ทั้งหมดก่อน จึงได้รับสิทธิในการขอกู้ในรอบการผลิตถัดไป ทั้งนี้ สำนักงานประมงจังหวัดจะเปิดรับสมัครเกษตรกรผู้เลี้ยงกุ้งทะเล ผู้ประกอบการโรงเพาะฟักลูกกุ้งทะเล เพื่อคัดเลือกเข้าร่วมโครงการต่อไป สำหรับคุณสมบัติและเงื่อนไขของเกษตรกรผู้เลี้ยงกุ้งทะเลและผู้ประกอบการโรงเพาะฟักลูกกุ้งทะเลที่เข้าร่วมโครงการ เป็นดังนี้ 1) เกษตรกรผู้เลี้ยงกุ้งทะเล ต้องมีขนาดพื้นที่บ่อเลี้ยงกุ้งรวมทั้งหมด 4-10 ไร่ และต้องเสนอรูปแบบการเลี้ยงกุ้งทะเลที่ประสบความสำเร็จภายหลังจากได้รับการอนุมัติ 2) ผู้ประกอบการโรงเพาะฟักลูกกุ้งทะเล ต้องอยู่ในบัญชีรายชื่อผู้ประกอบการโรงเพาะฟักลูกกุ้งทะเลที่ผ่านการตรวจโรคลูกกุ้งทะเลจากกรมประมง (White List Hatchery) ของกรมประมง และ 3) จัดแจ้งประกอบกิจการการเพาะเลี้ยงสัตว์น้ำควบคุมประเภทกิจการการเพาะเลี้ยงกุ้งทะเล (จสค.) (สำนักนายกรัฐมนตรื, 16 สิงหาคม 2565)

คาดการณ์ราคาเดือนกันยายน 2565

ศูนย์วิจัยและพัฒนาสัตว์กรรม ธ.ก.ส. คาดว่า ราคาเฉลี่ยกุ้งขาวแวนนาไม (70 ตัว/กก.) ที่เกษตรกรขายได้จะลดลงจากเดือนก่อนร้อยละ 1.24 - 3.18 อยู่ที่ราคา 138.45 - 141.23 บาท/กก. เนื่องจากในเดือนกันยายน 2565 ประเทศไทยยังคงมีฝนตกชุกหนาแน่น โดยส่วนใหญ่จะมีฝนฟ้าคะนองร้อยละ 60-80 ของพื้นที่ กับมีฝนตกหนักหลายพื้นที่และหนักมากในบางแห่ง อาจเกิดน้ำท่วมฉับพลัน (กรมอุตุนิยมวิทยา, 17 สิงหาคม 2565) เป็นอุปสรรคในการเดินทางท่องเที่ยว และส่งผลให้ความต้องการบริโภคกุ้งลดลงตามไปด้วย

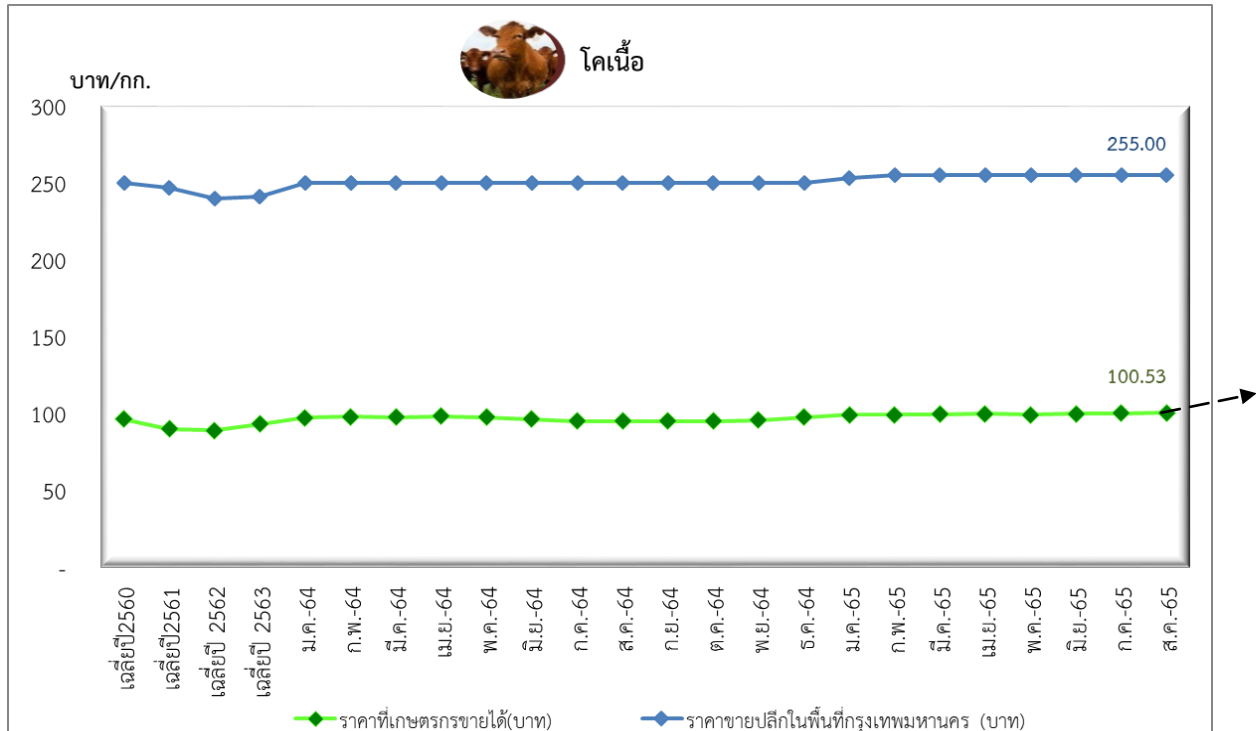
Research and Innovation Development Center

บทวิเคราะห์สถานการณ์ราคาพืช/สัตว์เศรษฐกิจ

โดยศูนย์วิจัยและพัฒนา ธ.ก.ส. โทรศัพท์ 02-586-8855 ต่อ 4565

(<http://xms/datacenter/>&<http://www.pandinthong.com>)

9. โคเนื้อ



ที่มา : สำนักงานเศรษฐกิจการเกษตรและกรมการค้าภายใน วิเคราะห์โดยศูนย์วิจัยและพัฒนานวัตกรรม ธ.ก.ส.

ราคาโคเนื้อเดือนสิงหาคม 2565

ราคาเฉลี่ยของโคเนื้อที่เกษตรกรขายได้ เท่ากับ 100.53 บาท/กก. เพิ่มขึ้นจากเดือนก่อนร้อยละ 0.33

ราคาขายปลีกเฉลี่ยของเนื้อโค ณ ตลาดกรุงเทพฯ เท่ากับ 255 บาท/กก. ทรงตัวเท่ากับเดือนก่อน

สถานการณ์โคเนื้อ

ราคาเฉลี่ยโคเนื้อที่เกษตรกรขายได้ในเดือนสิงหาคม 2565 เพิ่มขึ้นจากเดือนก่อนเล็กน้อย เนื่องจากได้รับปัจจัยสนับสนุนจากการเปิดประเทศเต็มรูปแบบ ประชาชนกลับมาดำเนินชีวิตตามปกติ ทำให้มีกิจกรรมทางเศรษฐกิจและสังคมได้ใกล้เคียงกับปกติ (กรุงเทพฯธุรกิจ, 20 สิงหาคม 2565)

ทั้งนี้ การท่องเที่ยวแห่งประเทศไทยได้รายงานจำนวนนักท่องเที่ยวต่างชาติที่เดินทางเข้ามายังประเทศไทยในช่วงครึ่งแรกของเดือนสิงหาคมเฉลี่ยวันละ 42,000 คน ทำให้คาดว่าจะมีนักท่องเที่ยวต่างชาติในเดือนสิงหาคมไม่น้อยกว่า 1 ล้านคนต่อเดือน (กรุงเทพฯธุรกิจ, สิงหาคม 2565) ส่งผลดีต่อธุรกิจโรงแรม ห้างสรรพสินค้า และร้านอาหาร ทำให้มีความต้องการบริโภคเนื้อโคเพิ่มมากขึ้น

Research and Innovation Development Center

คาดการณ์ราคาเดือนกันยายน 2565

ศูนย์วิจัยและพัฒนานวัตกรรม ธ.ก.ส. คาดว่า ราคาโคเนื้อที่เกษตรกรขายได้จะเพิ่มขึ้นจากเดือนก่อน ร้อยละ 0.02 – 1.05 อยู่ที่ราคา 100.55 – 101.59 บาท/กก. เนื่องจากโครงการคนละครึ่งเฟส 5 วงเงิน 800 บาทต่อคน ที่จะเริ่มใช้สิทธิได้ในวันที่ 1 กันยายน 2565 จะมีประชาชนที่เคยใช้สิทธิคนละครึ่งยืนยันสิทธิเข้าร่วมโครงการ 16.39 ล้านราย และประชาชนรายใหม่ที่ไม่เคยใช้สิทธิโครงการละครึ่ง มีการลงทะเบียนครบ 2.3 แสนรายแล้ว (กรุงเทพฯธุรกิจ, 23 สิงหาคม 2565) นอกจากนี้ สำนักงานการบินพลเรือนจีน (CAAC) ยังเสนอให้เพิ่มจำนวนความถี่เที่ยวบินระหว่างไทย-จีน เป็น 15 เที่ยวบินต่อสัปดาห์ จากปัจจุบันอยู่ที่ 3 เที่ยวบินต่อสัปดาห์ โดยคาดว่าจะสามารถดำเนินการได้ในเดือนกันยายน (ฐานเศรษฐกิจดิจิทัล, 20 สิงหาคม 2565) ส่งผลดีต่อบรรยากาศการท่องเที่ยว และการจับจ่ายใช้สอยในภาพรวม ทำให้ความต้องการบริโภคอาหารและเครื่องดื่มปรับตัวเพิ่มขึ้น รวมถึงการบริโภคเนื้อโคที่ปรับตัวเพิ่มขึ้นตามไปด้วย